

Paramétrage TPV

Utilise TPV

Ce paramètre active le module TPV (Terminal Point de Vente) et ses fonctionnalités associées, permettant la gestion des ventes au comptoir, des transactions rapides etc.

Paramétrage Article | Paramétrage Document | Paramétrage Caisse/Reg | Paramétrage Session | Paramétrage Station | Paramétrage Alerte | Paramétrage Mot de passe | Paramétrage TPV | Autre Paramètres | Paramétrage E-Commerce

Utilise TPV ☒

Accepte tickets resto ☐

Accepte cartes bancaires ☐

Accepte Traités ☐

Utilise Ticket Commande ☐

Utilise bon d'achat ☐

Changement automatique Tarif ☐

Garder la Remise ☐

Utilise Carte Fidélité ☐

Utilise Date Fin Carte Fidelite ☐

Utilise Historique Ticket ☐

Lorsqu'il est activé, il est possible de donner accès à différents droits liés au TPV aux utilisateurs, permettant une personnalisation des autorisations en fonction des rôles.

- Droits d'accès pour TPV

utilisateur

Utilisateur

Details	Privilege utilisateur	Privileges caisse	Privileges caisse Recette
Accepter cheques	<input type="radio"/> Non	Autoriser Création Bon d'achat	<input type="radio"/> Non
Accepter cartes bancaires	<input type="radio"/> Non	Autoriser crédit	<input type="radio"/> Non
Accepter tickets resto	<input type="radio"/> Non	Autoriser retour (ticket avoir)	<input type="radio"/> Non
Accepter traites	<input type="radio"/> Non	Autoriser Transformation	<input type="radio"/> Non
Accepter Bon d'achat	<input type="radio"/> Non	Autoriser Rendu	<input type="radio"/> Non
Accepter Point Fidelité	<input type="radio"/> Non	Accepter Espese	<input type="radio"/> Non

Annuler Fermer Imprimer Recharger En attente Enregistrer

- Interface TPV

Paramétrage Article	Paramétrage Document	Paramétrage Caisse/Reg	Paramétrage Session	Paramétrage Station	Paramétrage Alerte	Paramétrage Mot de passe	Paramétrage TPV	Autre Paramètres	Paramétrage E-Commerce
<div>Utilise TPV <input checked="" type="checkbox"/></div> <div>Accepte tickets resto <input checked="" type="checkbox"/></div> <div>Accepte cartes bancaires <input checked="" type="checkbox"/></div> <div>Accepte Traités <input checked="" type="checkbox"/></div> <div>Utilise Ticket Commande <input checked="" type="checkbox"/></div> <div>Utilise bon d'achat <input checked="" type="checkbox"/></div> <div>Changement automatique Tarif <input type="checkbox"/></div> <div>Garder la Remise <input type="checkbox"/></div> <div>Utilise Carte Fidélité <input checked="" type="checkbox"/></div> <div>Utilise Date Fin Carte Fidelite <input type="checkbox"/></div>									

Changement automatique Tarif

Ce paramètre active le changement automatique des tarifs dans le système. Lorsqu'il est activé, les prix peuvent être ajustés automatiquement en fonction des règles tarifaires prédéfinies ou des promotions en cours.

Garder la Remise

En activant ce paramètre, le système permet de conserver les remises appliquées sur les transactions précédentes pour les réutiliser ultérieurement, facilitant ainsi la gestion des promotions ou des conditions commerciales spécifiques.

Utilise Carte Fidélité

Ce paramètre active l'utilisation des cartes de fidélité pour les transactions.

Paramétrage DUX	Génération Tarif Vente	Article	Client						
Paramétrage Article	Paramétrage Document	Paramétrage Caisse/Reg	Paramétrage Session	Paramétrage Station	Paramétrage Alerte	Paramétrage Mot de passe	Paramétrage TPV	Autre Paramètres	Paramétrage E-Commerce
<div>Utilise TPV <input checked="" type="checkbox"/></div> <div>Accepte tickets resto <input checked="" type="checkbox"/></div> <div>Accepte cartes bancaires <input checked="" type="checkbox"/></div> <div>Accepte Traités <input checked="" type="checkbox"/></div> <div>Utilise Ticket Commande <input type="checkbox"/></div> <div>Utilise bon d'achat <input checked="" type="checkbox"/></div> <div>Changement automatique Tarif <input checked="" type="checkbox"/></div> <div>Garder la Remise <input type="checkbox"/></div> <div>Utilise Carte Fidélité <input checked="" type="checkbox"/></div> <div>Utilise Date Fin Carte Fidelite <input checked="" type="checkbox"/></div>									

Lorsqu'il est activé, le système permet d'enregistrer les cartes de fidélité, de suivre les points accumulés par les clients, et de gérer les récompenses.

vendredi 16 août 2024 08:54:24

N° Ticket 022398
Date 16/08/2024
Caisier TPV

Ste Espace

Total : **119.648**
10 X 11.757TND

Tactile Operation Trans

Toutes les Familles

Fournitures

Papier Burea

Information Règlement

N° Ticket 022398

Client

Date vendredi 16 août...

Caisse Caisse TPV

Montant Ticket 119.648

Reste à Payer 119.648

Rendu Monnaie 0.000

Carte Fidélité Liste reglements

Solde Carte Fid. 45.798

Totale Ticket 119.648

Totale à payer 45.798

Valider

Paie

Montant de Règlement en cours 119.648

7 8 9 Qte

4 5 6 Prix U

1 2 3 Rem.L%

0 . 00 Rem G%

000 Effacer Retour Prix G

Espèce

Chèque

Traite

Carte Bancaire

Ticket Resto

Bon d'achat

Carte Fidélité

Annuler

Annuler

Rapide Autre

d'achat

Carte Fid.

lements

Tarif

Enregistrer

Encaisser

2 Articles 0.000 119.6...

Utilise Date Fin Carte Fidélité

En activant ce paramètre, la date d'expiration des cartes de fidélité est prise en compte dans le système.

Paramétrage DUX Génération Tarif Vente Article Client

Paramétrage Article Paramétrage Document Paramétrage Caisse/Reg Paramétrage Session Paramétrage Station Paramétrage Alerte Paramétrage Mot de passe Paramétrage TPV Autre Paramètres Paramétrage E-Commerce

Utilise TPV

Accepte tickets resto

Accepte cartes bancaires

Accepte Traites

Utilise Ticket Commande

Utilise bon d'achat

Changement automatique Tarif




Garder la Remise



Utilise Carte Fidélité

Utilise Date Fin Carte Fidélité

Les cartes avec une date d'expiration dépassée seront automatiquement refusées, garantissant une gestion efficace des programmes de fidélité.

Modifier Carte Fidelite

Code	<input type="text" value="*4100013*"/>		
Client	<input type="text" value="MAHDHAOUI NESRINE"/>		
Type Carte	<input type="text" value="Normale"/>  	Date Fin	<input type="text" value="31/12/9999"/>
Solde	<input type="text"/>		<input type="text" value="2.273"/> 

 Valider  Fermer

Utilise Historique Ticket

Ce paramètre active la conservation et la consultation de l'historique des tickets dans le système. Lorsqu'il est activé, les utilisateurs peuvent consulter les transactions passées et accéder aux informations détaillées sur les tickets générés.

Revision #10

Created 9 September 2024 08:24:49 by Admin

Updated 18 September 2024 10:20:29 by Admin